

# 軟體人才

## 線上媒合會

即時與人資線上互動, 增加面試機會

免抽獎

300元 Super Bonus 好康

為鼓勵求職者使用網路, 馬上預約線上面試, 主辦單位特提供線上預約求職者最高300元Super Bonus

<https://ipas.surveycake.biz/s/NwV6x>

(獎項有限, 送完為止!)



活動時間: **10/18** 14:00-16:00

媒合平台: Gather town元宇宙平台

活動介紹及特色:

1. 多家廠商人資線上互動, 多方請益, 節省時間, 了解職務需求。
2. 畫素遊戲風展場空間, 溫暖遠端互動, 不再感到孤單。
3. 現實人物角色化, 線上互動趣味性高, 超有臨場感。
4. 視聽展示區, 彙整多項職涯探索、成功案例、產學銜接、學習百寶箱工具。

主辦單位



執行單位



協辦單位



# 0、活動說明

- 0-1、活動流程
- 0-2、集點活動
- 0-3、面談重點

# 活動流程

時間	活動內容	周邊活動			
13:30-14:00	線上報到	視廳 展覽館	媒合 集點 活動	特定 主題 區	參與 公司 特色 介紹
14:00-14:05	活動開場/ 展場週邊活說明				
14:05-14:10	長官錄影致詞				
14:10-15:00	第一波預約媒合面談 (每人10分鐘，共可排定5人)				
15:00-15:10	展場週邊活說明				
15:10-16:00	第二波預約媒合及線上自由面談 (每人10分鐘，共可排5人，空檔時採自由面談)				
16:00	離場				

※面談1家廠商可得100元+50點line points,最高可領300元+150點line points。  
(獎項有限，送完為止！)



# iPAS 軟體人才線上媒合會

## Digital Transformation Talent Job Fair

- 為協助促成「軟體人才就業媒合」，擬引用Gather town虛擬互動網頁技術，建構線上虛擬實境平台，由工研院(經濟部產業人才能力鑑定計畫辦公室)、中華軟協與1111人力銀行共同攜手舉辦iPAS軟體人才線上媒合會

活動時間

2022年10月18(二) 下午14:00~16:00

活動地點

Gathertown 線上舉辦

主辦單位



執行單位



工業技術研究院  
Industrial Technology  
Research Institute



中華民國資訊軟體協會  
C I S A Information Service Industry Association of R.O.C.

協辦單位



# 活動目標人才族群

## 核心戰略產業之重點人才族群

**資訊數位**、**資安**等產業之**青年人才**，或參與產業人才能力培訓，並取得產業技能鑑定證照(iPAS)之具備專業技能之**專業人才**。



## 主辦計畫長期經營之目標對象族群

求職者

- 準備進入職場的社會新鮮人
- 已有工作經驗，希望轉職到高科技產業領域的在職/待業人士

準畢業生

- 即將進入職場的準畢業生
- 想提前了解軟體人才市場需求、相關證照訓練的學生



WELCOME TO METAVERSE


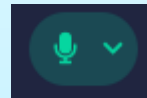

# 平台特色： GATHER TOWN

平台特色：Gather Town是能進行會議、展覽、典禮、人際交流等活動的**線上虛擬實境平台**。在虛擬空間內，可以看見取代使用者的虛擬替身，能在不同的空間內自由移動，也能與其他虛擬替身見面聊天或合作



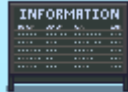

# 展場互動功能

- **人資**：可用Chat文字留言；或用麥克風通話，視訊即時面談



- 接觸**物件**後，按下鍵盤的「X」鍵，觸發該物件與之進行互動

- 攤位展示物件(電腦、螢幕、看板)：圖片、影片、網頁、簡報





# 求職者面談注意事項

## 面談守則

為確保每位求職者面談時的隱私  
面談室內固定維持**廠商人資1人**+**面談者1人**  
其餘面談者請再面談室外等候

1. 有預約者，請至**預約區**排隊，並同步文字私訊給廠商人資，等候回覆
2. 無預約者，請至**候補區**排隊，並同步文字私訊給廠商人資，等候回覆





# iPAS 軟體人才線上媒合會

## Gather Town 操作手冊

# 1、啟動開通帳號

(※如果您未登入瀏覽器/或是使用無痕視窗時，請先操作1-1、1-2)

1-1、註冊帳號

1-2、角色建立

(※如果您已登入瀏覽器，敬請直接跳到步驟1-3)

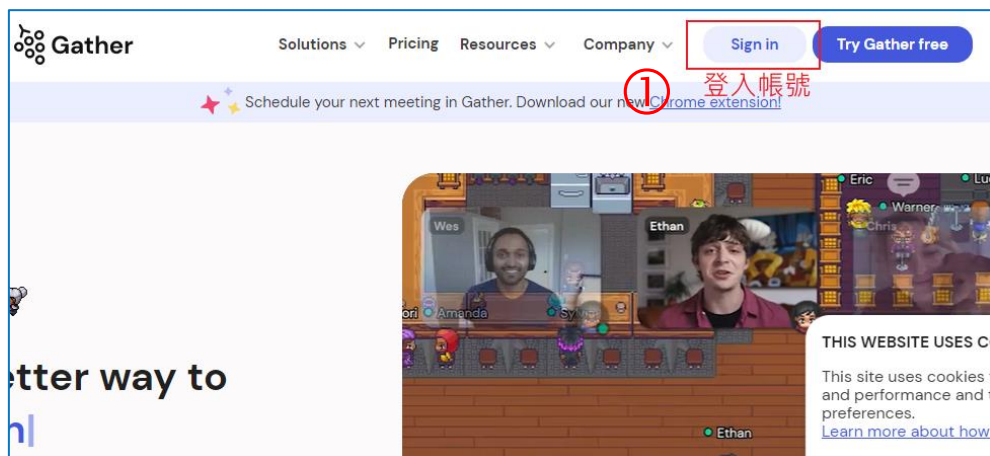
1-3、聲視訊設定

# 1-1 註冊帳號

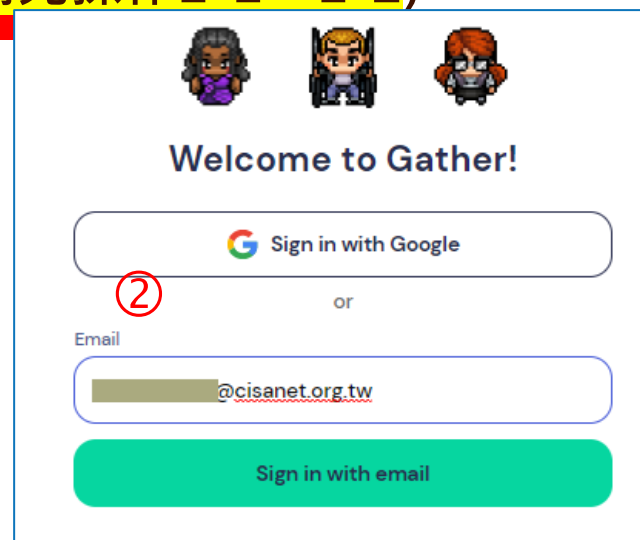
(※如果您未登入瀏覽器/或是使用無痕視窗時，請先操作1-1、1-2)

註冊帳號三步驟

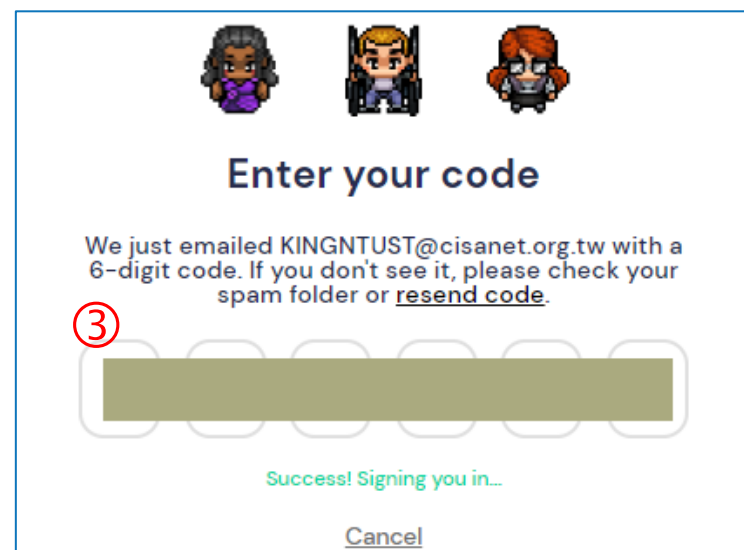
1. 進入官網
2. 註冊帳號
3. 輸入密碼



1. 進入gather town 官網：<https://gather.town/>



2. 註冊帳號：可用Gmail或其他Mail



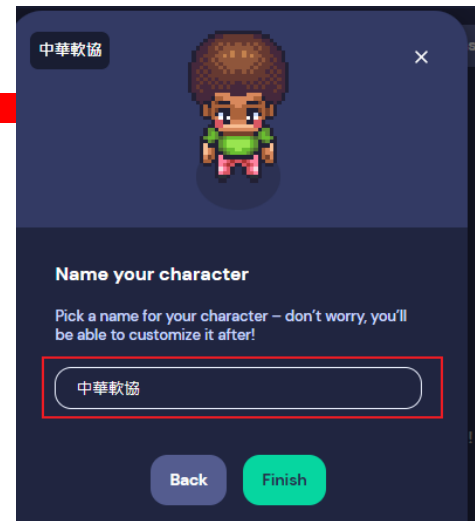
3. 輸入官網提供到註冊MAIL的密碼 11



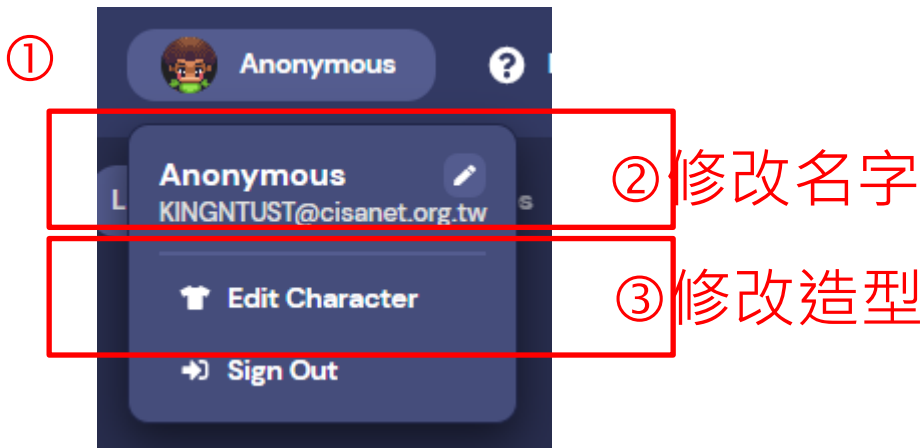
# 1-2 角色建立

## 角色建立三步驟

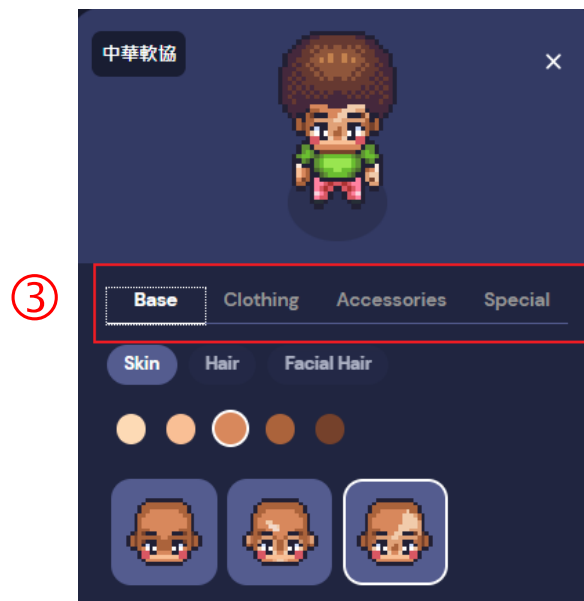
1. 選擇資料夾(Profile)
2. 修改名字  
(敬請務必使用真實姓名，如王小明)
3. 修改造型



2. 修改名字：中英文均可，日後亦可隨時修改



1. 選擇畫面右上方圖像進入資料夾(Profile)



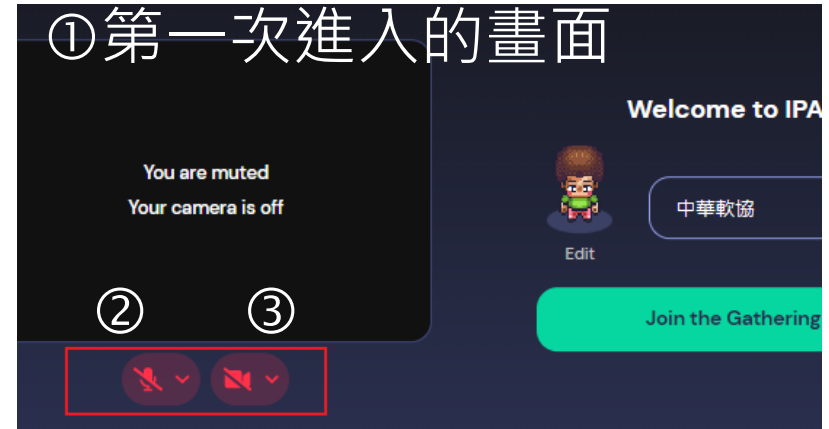
3. 修改造型：膚色、髮型、衣服、裝飾品

# 1-3 聲視訊設定

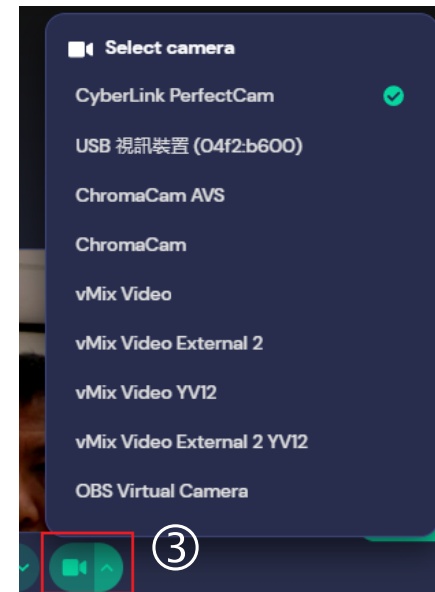
(※如果您已登入瀏覽器，敬請直接跳到步驟1-3)

## 聲視訊設定三步驟

1. 於瀏覽器上貼入活動網址  
(會出現麥克風、攝影機設定)
2. 麥克風設定
3. 攝影機設定



2. 麥克風設定：選擇裝置及開關狀態



3. 攝影機設定：選擇裝置及開關狀態



# 2、教學操作任務

2-1、方向控制

2-2、麥克風、攝影機開關

2-3、場景內物件互動

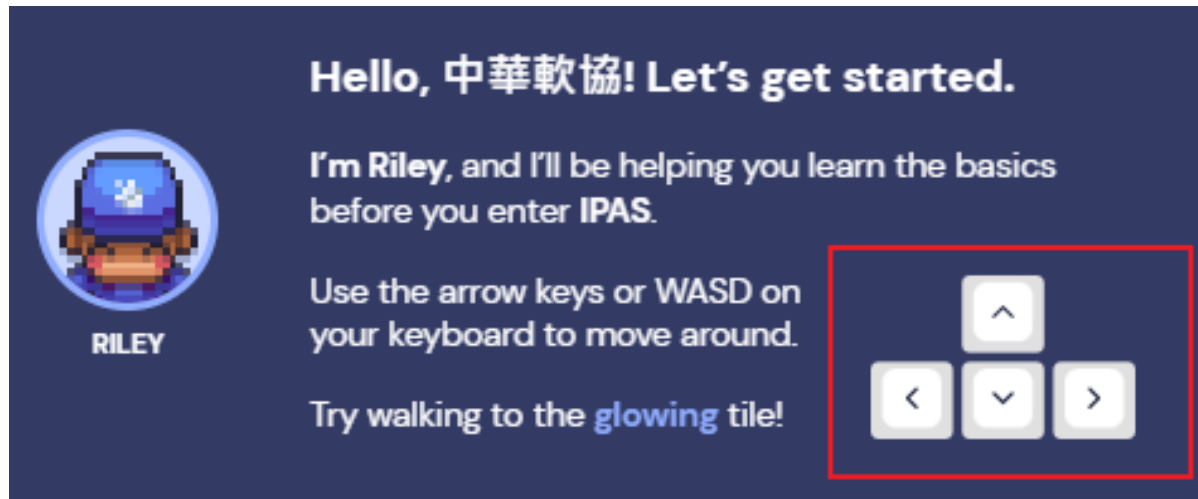
2-4、進入活動專區



# 2-1、方向控制



用方向鍵控制方向




**Hello, 中華軟協! Let's get started.**

I'm Riley, and I'll be helping you learn the basics before you enter IPAS.

Use the arrow keys or WASD on your keyboard to move around.

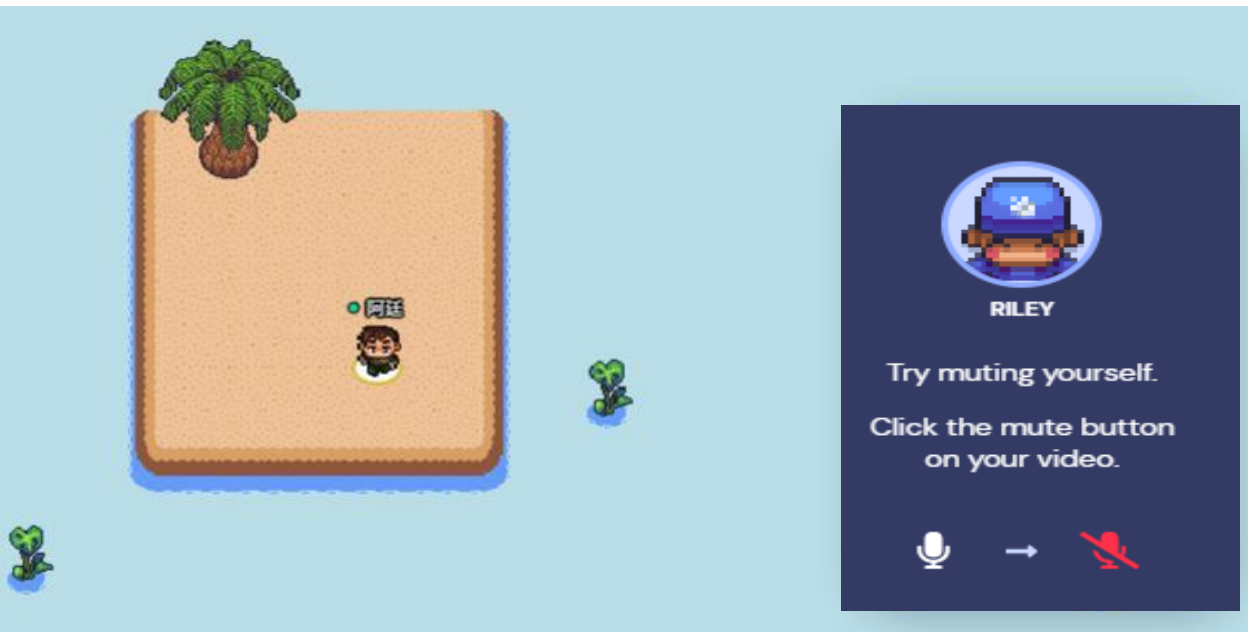
Try walking to the **glowing** tile!




**任務：移動角色走到定點位置**

**鍵盤的「WASD」或「↑↓←→」  
都可以移動人物角色，  
初學者請將你的角色正確移動到藍色框內，  
便可完成此關任務，繼續下關操作功能**

## 2-2、麥克風、攝影機開關



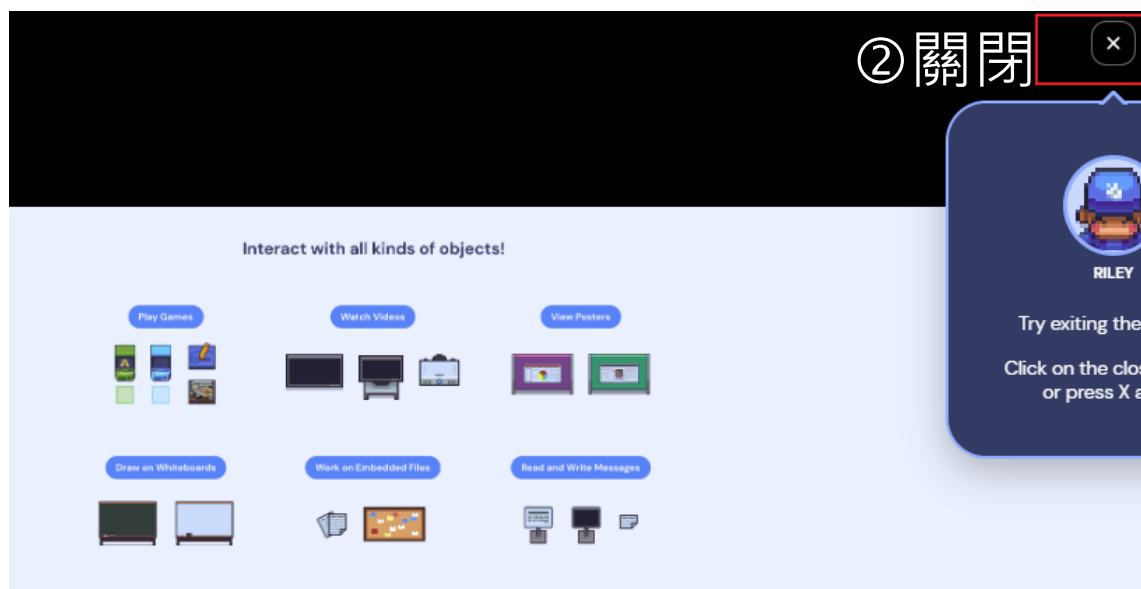
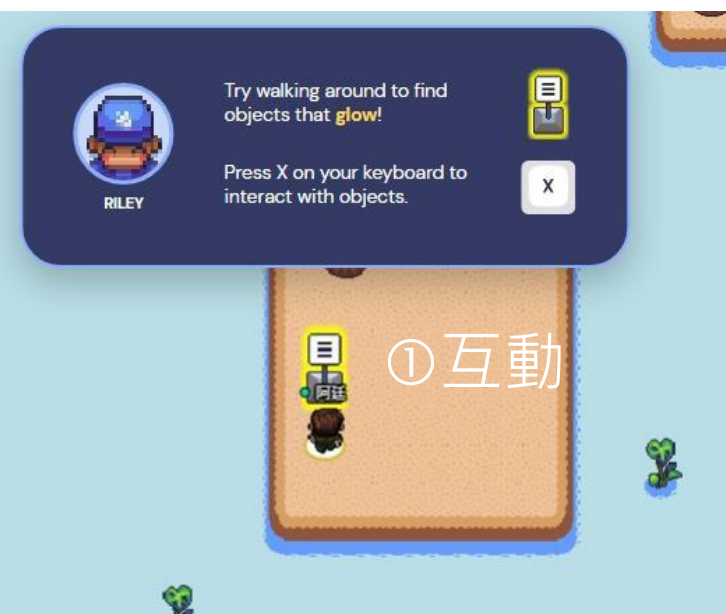
 與人碰面時，若有需要，再開起麥克風及攝影機

### 任務：麥克風開關

右下方小視窗，就是你目前向別人顯示的視窗呈現，你可以在這個視窗中開啟或關閉自己的麥克風或攝影機。

第二關的任務，是要請你關閉自己的麥克風，關閉後會再請你重開麥克風，完成上述動作後即可完成任務。

## 2-3、場景內物件互動

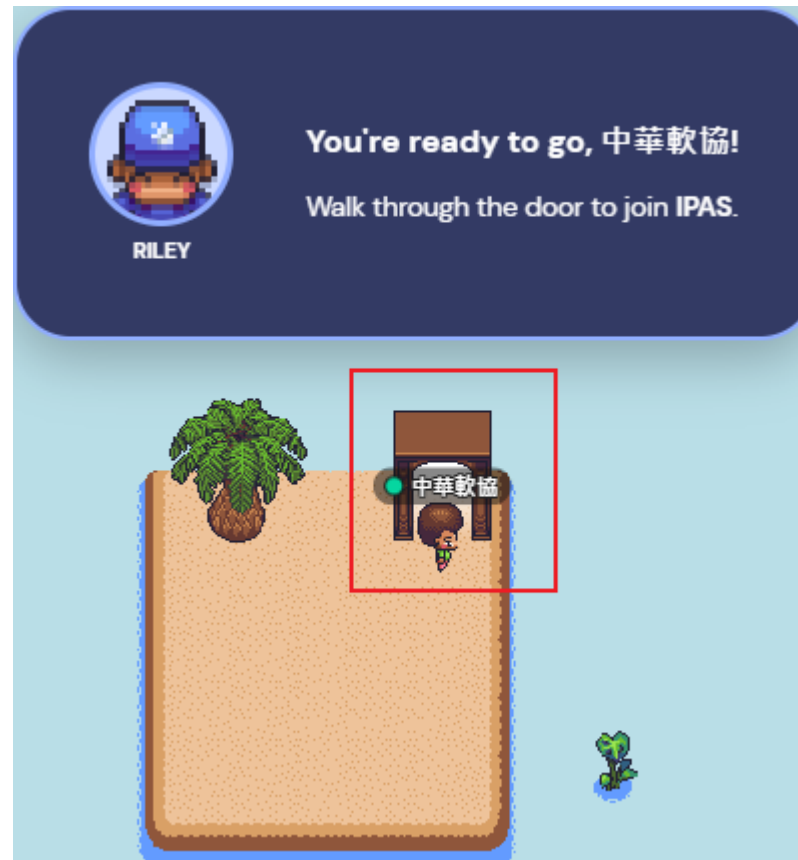


### 任務：操作X鍵於場景內物件互動

- 1.互動：第三關任務移動角色到告示牌前，按下鍵盤的「X」鍵，與告示牌進行互動。
- 2.關閉：跳出互動呈現的畫面(可能是圖片、網頁、影片、留言板)，再按一次鍵盤的「X」鍵，即可關閉畫面，完成任務。



## 2-4、進入活動專區



**完成前三個關任務之後，畫面就會跳出活動會場大門，移動角色走出大門，即可進入你方才PO設定好的活動會場空間。**

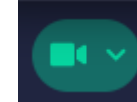

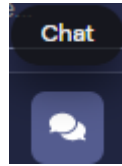
# 3、與人資互動

3-1、線上影音即時面談(人員互動交流)

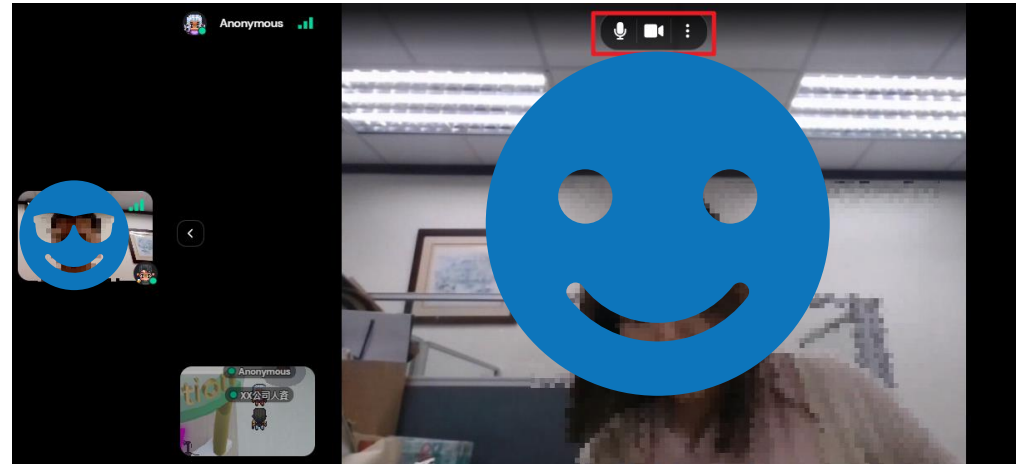
3-2、場景內物件互動(圖片、影片、網頁、簡報)

# 3-1 線上影音即時面談

- **人資**：可用Chat文字留言；或用麥克風通話，視訊看到對方



人資角色  
(公司名+人資)



## 3-2 場景內物件互動

- 展場接觸物件後，按下鍵盤「X」鍵，觸發該物件與之互動
- 攤位展示物件(電腦、螢幕、看板)：圖片、影片、網頁、簡報



# 集點活動

- 為提升求職者面談意願，以及促進場館人氣熱絡度，特別規劃集點送 LINE Points 活動

## 活動辦法

求職者面談1家廠商並且「截圖面談畫面1張」,可得100元+50點 line points，最多可面談3家廠商,最高可領300元+150點line points。將面談截圖畫面，回寄email給主辦單位即可獲得。(獎項有限，依據收件時間發送，送完為止！)

## 注意事項

求職者需使用本名參與面談，主辦單位會依照email收件順序發送，送完為止。



# 求職者面談注意事項

## 面談守則

為確保每位求職者面談時的隱私  
面談室內固定維持**廠商人資1人**+**面談者1人**  
其餘面談者請再面談室外等候

1. 有預約者，請至**預約區**排隊，並同步文字私訊給廠商人資，等候回覆
2. 無預約者，請至**候補區**排隊，並同步文字私訊給廠商人資，等候回覆





## 3-3 操作注意事項

- 當對方離開你大約4-5個人物距離時，對方的視訊視窗即會消失，角色也會變成透明色，代表你跟對方距離過遠，無法進行交流(視訊對話/分享視窗畫面)
- 參考資料來源：創識智庫



# 3-4 GATHER TOWN活動網址

- 活動網址：

<https://app.gather.town/app/Q60vJHVnCoQLwyb9/IPAS>  
(也可掃下方QrCode進入)

